


Technische fiche :

MESTVORK (COMPACTE MACHINES)



Benefits

- Onmisbaar werktuig om mest en balen te verhandelen.

Technical characteristics







- Robuuste en eenvoudige constructie.
- Robuuste tanden.

Gewicht en afmetingen		FM 915	FM 920	FM 1080	FM 1200 (a)	FM 1200 (b)	FM 1400	FM 1500	FM 1520	FM 1650	FM 1680
Totale hoogte (mm)	h17	580	694	580	694	694	595	765	575	704	600
Breedte (mm)		915	920	1080	1200	1200	1400	1500	1520	1650	1680
Diepte (mm)	p5	825	843	825	843	843	893	863	893	1032	870
Gewicht (kg)		73	73	160	109	109	160	165	170	183	134

Machine compatibiliteit		FM 915	FM 920	FM 1080	FM 1200 (a)	FM 1200 (b)	FM 1400	FM 1500	FM 1520	FM 1650	FM 1680
All-Tach® Narrow		-	N004072	-	N004073	-	-	-	-	-	-
All-Tach®		N726020	-	N726021	-	-	N736026	N004075	N736027	N51502515	N747023
4 point Carriage		-	N701955	-	N701966	-	-	N701984	-	N51502624	-
Euro Carriage		-	-	-	N51502141	N51502173	-	N51502174	-	N51502583	-
850 R		X	-	X	-	-	-	-	-	-	-
1050 RT		-	-	-	-	-	X	-	-	-	-
1350 R NXT2		-	-	-	-	-	X	-	X	-	-
1350 RT		-	-	-	-	-	X	-	X	-	-
1650 R		-	-	-	-	-	-	-	-	-	X
1900 R		-	-	-	-	-	-	-	-	-	X
AL650		-	-	-	-	X	-	-	-	X	-
AL750		-	-	-	-	-	-	-	-	X	-
MLA 6-65 H-Z		-	-	-	-	X	-	-	-	X	-
MLA 7-75 H-Z		-	-	-	-	-	-	-	-	X	-
MLA 1-25 H <small>OLD</small>		-	X	-	-	-	-	-	-	-	-
MLA 3-35 H <small>OLD</small>		-	-	-	X	-	-	-	-	-	-
MLA 4-50 H <small>OLD</small>		-	-	-	-	X	-	X	-	-	-

Gewicht en afmetingen		FM 1760	FM 1850 (a)	FM 1850 (b)	FM 1880	FM 1950	FM 2140	FM 2150
Totale hoogte (mm)	h17	600	600	600	600	704	600	704
Breedte (mm)		1760	1850	1850	1880	1950	2140	2150
Diepte (mm)	p5	870	870	870	870	1032	870	1032
Gewicht (kg)		810	153	153	153	216	170	233

Machine compatibiliteit		FM 1760	FM 1850 (a)	FM 1850 (b)	FM 1880	FM 1950	FM 2140	FM 2150
All-Tach® Narrow		-	-	-	-	-	-	-
All-Tach®		N757030	N757031	N51502480	N51502080	N51502514	N700260	N51502513
4 point Carriage		-	-	-	-	N51502625	-	N51502626
Euro Carriage		-	-	-	-	N51502584	-	N51502585
2200 R		X	-	X	-	-	-	-
2600 R		-	X	-	X	-	-	-
2700 V NXT:2		-	X	-	X	-	-	-
3300 V NXT:2		-	X	-	X	-	X	-
4200 V		-	-	-	-	-	X	-
AL650		-	-	-	-	X	-	-
AL750		-	-	-	-	X	-	X
MLA 6-65 H-Z		-	-	-	-	X	-	-
MLA 7-75 H-Z		-	-	-	-	X	-	X

TABEL VAN SYMBOLEN					
	Geen aanleg vereist		Hydraulische leiding		Hydraulische retour naar tank
	Elektrische voorbereiding		Voorpositionering platform		Voorpositionering bandenlichter, cilinderlichter



Hoofdkantoor

B.P. 249 - 430 rue de l'Aubinière

44150 Ancenis Cedex - Frankrijk

Tel.: 00 33 (0)2 40 09 10 11 - Fax: 00 33 (0)2 40 09 10 97

www.manitou.com



Deze brochure beschrijft versies en configuratie-opties voor Manitou-producten die met verschillende apparatuur kunnen worden uitgerust. De uitrusting die in deze brochure wordt beschreven, kan standaard, optioneel of niet leverbaar zijn, afhankelijk van de uitvoering. Manitou behoudt zich het recht voor om de weergegeven en beschreven specificaties op elk moment en zonder kennisgeving vooraf te wijzigen. De fabrikant is niet aansprakelijk voor de gegeven specificaties. Neem voor meer informatie contact op met uw Manitou-dealer. Niet-contractueel document. De productbeschrijvingen kunnen afwijken van de werkelijke producten. De lijst met specificaties is niet allesomvattend. De logo's en visuele identiteit van het bedrijf zijn eigendom van Manitou en mogen niet zonder toestemming worden gebruikt. Alle rechten voorbehouden. De foto's en diagrammen in deze brochure zijn uitsluitend bedoeld voor raadpleging en informatie.

MANITOU BF SA - Naamloze vennootschap met raad van bestuur - Aandeelkapitaal: 39.668.399 euro - 857 802 508 RCS Nantes