

Technische fiche :

4-IN-1 BAK (COMPACTE MACHINES)



Benefits

- Ontworpen voor alle bouwtoepassingen.
- Veelzijdige gebruik om bulkmaterialen te beheren, om te duwen, vast te grijpen, enz...

Technical characteristics

- Verhoogde bescherming van de componenten.
- Draagbladen en versterkingen in 400 HB staal voor extra sterkte.

Hoedanigheid		B4x1 920 / 170	B4x1 1080 / 170	B4x1 1080 / 210	B4x1 1380 / 270	B4x1 1380 / 300	B4x1 1520 / 330	B4x1 1525 / 360	B4x1 1550 / 340	B4x1 1650 / 610	B4x1 1680 / 370
Stapelcapaciteit (l)		170	170	210	270	300	330	360	340	610	370
Gewicht en afmetingen											
Totale hoogte (mm)	h17	713	713	713	713	721	721	721	721	863	721
Breedte (mm)		920	1080	1080	1380	1380	1520	1525	1550	1650	1680
Diepte (mm)	p5	671	770	671	770	730	730	730	730	833	730
Gewicht (kg)		170	180	180	212	250	253	280	260	470	328
Operationele parameters											
Flexibele buis		Nee	Nee	Nee	Nee	Nee	Nee	Nee	Nee	Nee	Nee

Machine compatibiliteit		B4x1 920 / 170	B4x1 1080 / 170	B4x1 1080 / 210	B4x1 1380 / 270	B4x1 1380 / 300	B4x1 1520 / 330	B4x1 1525 / 360	B4x1 1550 / 340	B4x1 1650 / 610	B4x1 1680 / 370
All-Tach® Narrow		N004044	N51502388	-	N004046	-	-	-	-	-	-
All-Tach®		N726014	-	N726016	-	N736018	N736019	N004047	N736067	N51502529	N747018
4 point Carriage		N51502389	-	-	N51502391	-	-	N51502395	-	N51502589	-
Euro Carriage		-	-	-	N51502134	-	-	N51502169	-	N51502548	-
850 R		X	-	X	-	-	-	-	-	-	-
1050 R		-	-	-	-	X	-	-	-	-	-
1350 R NXT2		-	-	-	-	X	X	-	X	-	-
1350 RT		-	-	-	-	X	X	-	X	-	-
1650 R		-	-	-	-	-	-	-	-	-	X
1900 R		-	-	-	-	-	-	-	-	-	X
AL650		-	-	-	-	-	-	-	-	X	-
AL750		-	-	-	-	-	-	-	-	X	-
MLA 6-65 H-Z		-	-	-	-	-	-	-	-	X	-
MLA 7-75 H-Z		-	-	-	-	-	-	-	-	X	-
AL140 <small>OLD</small>		X	-	-	-	-	-	-	-	-	-
MLA 1-25 H <small>OLD</small>		X	X	-	-	-	-	-	-	-	-
MLA 3-35 H <small>OLD</small>		-	-	-	X	-	-	-	-	-	-
MLA 4-50 H <small>OLD</small>		-	-	-	-	-	-	X	-	-	-







Hoedanigheid		B4x1 1680 / 430	B4x1 1760 / 420	B4x1 1760 / 450	B4x1 1800 / 670	B4x1 1830 / 450 (a)	B4x1 1830 / 450 (b)	B4x1 1850 / 480	B4x1 1880 / 480	B4x1 1950 / 720	B4x1 2140 / 560 (a)
Stapelcapaciteit (l)		430	420	450	670	450	450	480	480	720	560
Gewicht en afmetingen											
Totale hoogte (mm)	h17	767	767	767	863	767	767	767	767	863	767
Breedte (mm)		1680	1760	1760	1800	1830	1830	1850	1880	1950	2140
Diepte (mm)	p5	786	800	786	833	880	800	786	786	833	786
Gewicht (kg)		350	385	410	500	420	420	420	420	525	475
Operationele parameters											
Flexibele buis		Nee	Nee	Nee	Nee	Nee	Nee	Nee	Nee	Nee	Nee


Machine compatibiliteit		B4x1 1680 / 430	B4x1 1760 / 420	B4x1 1760 / 450	B4x1 1800 / 670	B4x1 1830 / 450 (a)	B4x1 1830 / 450 (b)	B4x1 1850 / 480	B4x1 1880 / 480	B4x1 1950 / 720	B4x1 2140 / 560 (a)
All-Tach® Narrow		-	-	-	-	-	-	-	-	-	-
All-Tach®		N51502041	N51502476	N51502042	N51502528	N757024	N51502478	N51502043	N51502082	N51502527	N700255
4 point Carriage		-	-	-	N51502591	-	-	-	-	N51502593	-
Euro Carriage		-	-	-	N51502550	-	-	-	-	N51502552	-
1750 RT NXT:3		X	-	X	-	-	-	X	-	-	-
2100 RT NXT:3		-	-	-	-	-	-	X	-	-	-
2200 R		-	X	-	-	-	X	-	-	-	-
2600 R		-	-	-	-	-	X	-	X	-	-
2700 V NXT:2		-	-	-	-	X	-	-	X	-	-
3300 V NXT:2		-	-	-	-	X	-	-	X	-	X
4200 V		-	-	-	-	-	-	-	X	-	X
AL650		-	-	-	X	-	-	-	-	X	-
AL750		-	-	-	X	-	-	-	-	X	-
MLA 6-65 H-Z		-	-	-	X	-	-	-	-	X	-
MLA 7-75 H-Z		-	-	-	X	-	-	-	-	X	-

Hoedanigheid		B4x1 2140 / 560 (b)	B4x1 2150 / 800
Stapelcapaciteit (l)		560	820
Gewicht en afmetingen			
Totale hoogte (mm)	h17	767	863
Breedte (mm)		2140	2150
Diepte (mm)	p5	786	833
Gewicht (kg)		475	565
Operationele parameters			
Flexibele buis		Nee	Nee

Machine compatibiliteit	B4x1 2140 / 560 (b)	B4x1 2150 / 800
All-Tach® Narrow	-	-
All-Tach®	N51502044	N51502526
4 point Carriage	-	N51502595
Euro Carriage	-	N51502554
2100 RT NXT:3	X	-
AL650	-	X
AL750	-	X
MLA 6-65 H-Z	-	X
MLA 7-75 H-Z	-	X

TABEL VAN SYMBOLEN

	Geen aanleg vereist		Hydraulische leiding		Hydraulische retour naar tank
	Elektrische voorbereiding		Voorpositionering platform		Voorpositionering bandenlichter, cilinderlichter



Hoofdkantoor

B.P. 249 - 430 rue de l'Aubinière

44150 Ancenis Cedex - Frankrijk

Tel.: 00 33 (0)2 40 09 10 11 - Fax: 00 33 (0)2 40 09 10 97

www.manitou.com



Deze brochure beschrijft versies en configuratie-opties voor Manitou-producten die met verschillende apparatuur kunnen worden uitgerust. De uitrusting die in deze brochure wordt beschreven, kan standaard, optioneel of niet leverbaar zijn, afhankelijk van de uitvoering. Manitou behoudt zich het recht voor om de weergegeven en beschreven specificaties op elk moment en zonder kennisgeving vooraf te wijzigen. De fabrikant is niet aansprakelijk voor de gegeven specificaties. Neem voor meer informatie contact op met uw Manitou-dealer. Niet-contractueel document. De productbeschrijvingen kunnen afwijken van de werkelijke producten. De lijst met specificaties is niet allesomvattend. De logo's en visuele identiteit van het bedrijf zijn eigendom van Manitou en mogen niet zonder toestemming worden gebruikt. Alle rechten voorbehouden. De foto's en diagrammen in deze brochure zijn uitsluitend bedoeld voor raadpleging en informatie.

MANITOU BF SA - Naamloze vennootschap met raad van bestuur - Aandeelkapitaal: 39.668.399 euro - 857 802 508 RCS Nantes