

Technische fiche :

UITKUILBAK






Benefits







- Om in één beweging silage uit te kuilen en te verluchten. Vergemakkelijkt de werking van mengwagens.
- Kant-en-klare silage: rechtstreekse verdeling of om een voedermengwagen te vullen.
- Glad snijeffect voor de kuil, om opwarmingen te beperken.
- Eén enkele werktuig om zowel silage als kernvoerders te verhandelen om tijd te winnen.
- Voor ingekuilde maïs en kort gesneden groenvoerders. Voldoet niet voor silage dat langer gesneden is (10 cm max.).

Technical characteristics

- Gesynchroniseerde hydraulische bewegingen.
- Hydromotor geïntegreerd in de rotor: maximale bescherming en levensduur.
- Rotatie van de rotor naar achteren om de bak beter te vullen.
- Slijtmes 500 HB.
- Verhandeling van materialen met een dichtheid ≤ 1000 kg/m³.

Hoedanigheid	BSCR 2100 / 1130	CRS 2350 / 1800	CRS 2550 / 2000
Stapelcapaciteit (l)	1130	1800	2000
Gewicht en afmetingen			
Gewicht (kg)	540	900	955
Operationele parameters			
Machine-apparatuur			

Machine compatibiliteit	BSCR 2100 / 1130	CRS 2350 / 1800	CRS 2550 / 2000
Referentienummer	52728902	52612542	52612540
MLT 625-75 H	X	-	-
MLT 630-115	-	X	-
MLT 630-115 V	-	X	-
MLT 630-115 V CP	-	X	-
MLT 635-130 PS+	-	-	X
MLT 635-140 V+	-	-	X
MLT 730-115 V	-	X	-
MLT 730-115 V CP	-	X	-
MLT 733-115	-	-	X
MLT 733-115 LSU	-	-	X
MLT 737-130 PS+	-	-	X
MLT 841-145 PS+	-	-	X
MLT 940-140 V+	-	-	X
MLT 1041-145 PS+L	-	-	X
MLFX 625-75 H	X	-	-
MLFX 732	-	-	X
MLFX 735 T LSU	-	-	X
MLFX 841 - 145 PS+	-	-	X
MLFX 1041-145 PS+L	-	-	X
MLT 630-105 ST4 OLD	-	X	-
MLT 630-105 V CP ST4 OLD	-	X	-
MLT 630-105 V ST4 OLD	-	X	-
MLT 635-130 PS+ ST4 OLD	-	-	X
MLT 635-140 V+ ST4 OLD	-	-	X
MLT 730-115 V CP ST4 OLD	-	X	-
MLT 730-115 V ST4 OLD	-	X	-
MLT 733-115 LSU ST4 OLD	-	-	X
MLT 733-115 ST4 OLD	-	-	X
MLT 737-130 PS+ ST4 OLD	-	-	X
MLT 840-145 PS+ OLD	-	-	X
MLT 1040-145 PS+ L OLD	-	-	X
MLFX 840-140 PS+ OLD	-	-	X
MLFX 1040-140 PS+ L OLD	-	-	X

TABEL VAN SYMBOLEN					
	Geen aanleg vereist		Hydraulische leiding		Hydraulische retour naar tank
	Elektrische voorbereiding		Voorpositionering platform		Voorpositionering bandenlichter, cilinderlichter



Hoofdkantoor

B.P. 249 - 430 rue de l'Aubinière

44150 Ancenis Cedex - Frankrijk

Tel.: 00 33 (0)2 40 09 10 11 - Fax: 00 33 (0)2 40 09 10 97

www.manitou.com



Deze brochure beschrijft versies en configuratie-opties voor Manitou-producten die met verschillende apparatuur kunnen worden uitgerust. De uitrusting die in deze brochure wordt beschreven, kan standaard, optioneel of niet leverbaar zijn, afhankelijk van de uitvoering. Manitou behoudt zich het recht voor om de weergegeven en beschreven specificaties op elk moment en zonder kennisgeving vooraf te wijzigen. De fabrikant is niet aansprakelijk voor de gegeven specificaties. Neem voor meer informatie contact op met uw Manitou-dealer. Niet-contractueel document. De productbeschrijvingen kunnen afwijken van de werkelijke producten. De lijst met specificaties is niet allesomvattend. De logo's en visuele identiteit van het bedrijf zijn eigendom van Manitou en mogen niet zonder toestemming worden gebruikt. Alle rechten voorbehouden. De foto's en diagrammen in deze brochure zijn uitsluitend bedoeld voor raadpleging en informatie.

MANITOU BF SA - Naamloze vennootschap met raad van bestuur - Aandeelkapitaal: 39.668.399 euro - 857 802 508 RCS Nantes