

Technische fiche :

# BORSTELMACHINE MET OPVANGBAK






## Benefits







- - Krachtige veegmachine voor de meest veeleisende toepassingen.
- Vegen en opvangen in één beweging.
- Tot 2.500 m<sup>2</sup> geveegd in 10 minuten.
- Heel goede veegcapaciteit op oneffen grond.
- Verplaatsbare borstel aan de zijkant (links of rechts) voor een perfecte veegbeurt langs muren of een trottoir.


## Technical characteristics

- Vlottende kader om een verplettering van de accessoire te vermijden bij het werken op oneffen terrein.
- Zijdelingse borstel in polyester van  $\varnothing$  230mm in gegalvaniseerd staal.
- Synchronisatieklep: vegen en de opvangbak controleren met één enkele hydraulische functie.
- Drukbe grenzer voor krachtige accessoires.
- Hoofdborstel met een  $\varnothing$  600mm.
- All-terrein wielen: 4x  $\varnothing$  200mm.
- Aanbevolen optie: continu oliedebiet.

Technische kenmerken		BRB 1600	BRB 2200	BRB 2500
Distance to center of gravity (mm)		1050	1050	1050
<b>Hoedanigheid</b>				
Stapelcapaciteit (l)		380	530	600
<b>Gewicht en afmetingen</b>				
Totale lengte (mm)	l1	2370	2370	2370
Totale hoogte (mm)	h17	1068	1068	1068
Breedte (mm)		2000	2600	2900
Gewicht (kg)		775	925	1000
<b>Operationele parameters</b>				
Machine-apparatuur				

Machine compatibiliteit	BRB 1600	BRB 2200	BRB 2500
Referentienummer	790313	790315	790316
MLT 625-75 H	X	-	-
MLT 635-130 PS+	-	X	-
MLT 635-140 V+	-	X	-
MLT 841-145 PS+	-	X	-
MLT 961-160 V+ L	-	X	X
MLT 1041-145 PS+L	-	X	-
MLTX 625-75 H	X	-	-
MLTX 735 T LSU	-	X	-
MLTX 841 - 145 PS+	-	X	-
MLTX 961-160 V+ L	-	X	X
MLTX 1041-145 PS+L	-	X	-
MT 625 HA	X	-	-
MTX 625 H	X	-	-
MLT 635-130 PS+ ST4 <b>OLD</b>	-	X	-
MLT 635-140 V+ ST4 <b>OLD</b>	-	X	-
MLT 737-130 PS+ ST4 <b>OLD</b>	-	X	-
MLT 840-145 PS+ <b>OLD</b>	-	X	-
MLT 961-145 V+ L <b>OLD</b>	-	X	X
MLTX 840-140 PS+ <b>OLD</b>	-	X	-
MLTX 961-145 V+ L <b>OLD</b>	-	X	X

TABEL VAN SYMBOLEN					
	Geen aanleg vereist		Hydraulische leiding		Hydraulische retour naar tank
	Elektrische voorbereiding		Voorpositionering platform		Voorpositionering bandenlichter, cilinderlichter



**Hoofdkantoor**

B.P. 249 - 430 rue de l'Aubinière

44150 Ancenis Cedex - Frankrijk

Tel.: 00 33 (0)2 40 09 10 11 - Fax: 00 33 (0)2 40 09 10 97

[www.manitou.com](http://www.manitou.com)



Deze brochure beschrijft versies en configuratie-opties voor Manitou-producten die met verschillende apparatuur kunnen worden uitgerust. De uitrusting die in deze brochure wordt beschreven, kan standaard, optioneel of niet leverbaar zijn, afhankelijk van de uitvoering. Manitou behoudt zich het recht voor om de weergegeven en beschreven specificaties op elk moment en zonder kennisgeving vooraf te wijzigen. De fabrikant is niet aansprakelijk voor de gegeven specificaties. Neem voor meer informatie contact op met uw Manitou-dealer. Niet-contractueel document. De productbeschrijvingen kunnen afwijken van de werkelijke producten. De lijst met specificaties is niet allesomvattend. De logo's en visuele identiteit van het bedrijf zijn eigendom van Manitou en mogen niet zonder toestemming worden gebruikt. Alle rechten voorbehouden. De foto's en diagrammen in deze brochure zijn uitsluitend bedoeld voor raadpleging en informatie.

MANITOU BF SA - Naamloze vennootschap met raad van bestuur - Aandeelkapitaal: 39.668.399 euro - 857 802 508 RCS Nantes