

Technische fiche :

RIJTUIG DRIJVENDE LAADSTEUN EN VORKEN (MHT)



Benefits

- Oplossing aangepast aan oneffen ondergrond : zwevende vorken + nivellering.

Technical characteristics



- Lastrugleuning standaard.
- Vorkenverstelling.
- Vorkenvergrendeling mogelijk - bestel kit ref. 52675100.
- Opmerking: Verplichte verkeerskit in Italië. Neem contact op met uw dealer.


Hoedanigheid	CAF 1750 / 15 T	CAF 1750 / 16 T	CAF 1750 / 20 T	CAF 1750 / 12.5 T	CAF 2000 / 22 T	CAF 2000 / 25 T	CAF 2500 / 15 T	CAF 2500 / 16 T	CAF 2500 / 20 T	CAF 2500 / 22 T
Capaciteit (kg)	15000	16000	20000	12500	22000	25000	15000	16000	20000	22000
Gewicht en afmetingen										
Breedte (mm)	1750	1750	2500	750	2000	2000	2500	2500	2500	2500
Operationele parameters										
Machine-apparatuur	×	×	×	×	×	×	×	×	×	×
Beschikbare vorkafmetingen										
180 x 75 x 1200		52699113						52700264		
200 x 80 x 1200			52694204						52694207	
180 x 75 x 1500		52699114						52700265		
180 x 75 x 1800		52699115						52700266		
200 x 80 x 1800			52694205						52694208	
220 x 100 x 1800						52694547				
200 x 85 x 2400				52699116						
200 x 95 x 2400	52694206						52694209			
250 x 100 x 2400					52694548					52694550
200 x 95 x 3000							52694210			
250 x 100 x 3000										52694551

Machine compatibiliteit	CAF 1750 / 15 T	CAF 1750 / 16 T	CAF 1750 / 20 T	CAF 1750 / 12.5 T	CAF 2000 / 22 T	CAF 2000 / 25 T	CAF 2500 / 15 T	CAF 2500 / 16 T	CAF 2500 / 20 T	CAF 2500 / 22 T
MHT 10135 ST5	-	X	-	X	-	-	-	X	-	-
MHT 10160 ST5	-	X	-	X	-	-	-	X	-	-
MHT 10200 ST5	X	-	X	-	-	-	X	-	X	-
MHT 11250 ST5	-	-	-	-	X	X	-	-	-	X
MHT-X 10135 ST3A	-	X	-	X	-	-	-	X	-	-
MHT-X 10160 ST3A	-	X	-	X	-	-	-	X	-	-
MHT-X 10200 ST3A	X	-	X	-	-	-	X	-	X	-
MHT-X 11250 ST3A	-	-	-	-	X	X	-	-	-	X

Hoedanigheid	CAF 2500 / 25 T	CAF 2500 / 12.5 T	TFF 9 T (a)	TFF 9 T (b)	
Capaciteit (kg)	25000	12500	9000	9000	
Gewicht en afmetingen					
Breedte (mm)	2500	2500	1425	2000	
Operationele parameters					
Machine-apparatuur	×	×	×	×	
Beschikbare vorkafmetingen					
200 x 60 x 1200				939800	939347
200 x 60 x 1500				939345	939348
220 x 100 x 1800			52694549		
200 x 60 x 2000				939346	939349
200 x 85 x 2400				52700267	

Machine compatibiliteit	CAF 2500 / 25 T	CAF 2500 / 12.5 T	TFF 9 T (a)	TFF 9 T (b)
MHT 790 ST5	-	-	X	X
MHT 10135 ST5	-	X	-	-
MHT 10160 ST5	-	X	-	-
MHT 11250 ST5	X	-	-	-
MHT-X 790	-	-	X	X
MHT-X 790 ST3A	-	-	X	X
MHT-X 10135 ST3A	-	X	-	-
MHT-X 10160 ST3A	-	X	-	-
MHT-X 11250 ST3A	X	-	-	-
MHT 790 OLD	-	-	X	X

TABEL VAN SYMBOLEN					
	Geen aanleg vereist		Hydraulische leiding		Hydraulische retour naar tank
	Elektrische voorbereiding		Voorpositionering platform		Voorpositionering bandenlichter, cilinderlichter



Hoofdkantoor

B.P. 249 - 430 rue de l'Aubinière

44150 Ancenis Cedex - Frankrijk

Tel.: 00 33 (0)2 40 09 10 11 - Fax: 00 33 (0)2 40 09 10 97

www.manitou.com



Deze brochure beschrijft versies en configuratie-opties voor Manitou-producten die met verschillende apparatuur kunnen worden uitgerust. De uitrusting die in deze brochure wordt beschreven, kan standaard, optioneel of niet leverbaar zijn, afhankelijk van de uitvoering. Manitou behoudt zich het recht voor om de weergegeven en beschreven specificaties op elk moment en zonder kennisgeving vooraf te wijzigen. De fabrikant is niet aansprakelijk voor de gegeven specificaties. Neem voor meer informatie contact op met uw Manitou-dealer. Niet-contractueel document. De productbeschrijvingen kunnen afwijken van de werkelijke producten. De lijst met specificaties is niet allesomvattend. De logo's en visuele identiteit van het bedrijf zijn eigendom van Manitou en mogen niet zonder toestemming worden gebruikt. Alle rechten voorbehouden. De foto's en diagrammen in deze brochure zijn uitsluitend bedoeld voor raadpleging en informatie.

MANITOU BF SA - Naamloze vennootschap met raad van bestuur - Aandeelkapitaal: 39.668.399 euro - 857 802 508 RCS Nantes