

Technische fiche :

HIJSHAAK VOOR ZWARE LASTEN



Benefits







- Doeltreffende en duurzame oplossing voor hangende lasten.
- Rechtstreeks bevestigd op de machine voor een veilige toepassing.
- Zeer compacte aankoppeling om de stabiliteit van de machine te behouden.


Technical characteristics

- Hangende lastcapaciteit tot 12.000 kg.
- Veiligheid: gehomologeerde en zelfsluitende draaihaak.

Technische kenmerken		JH 16000	JH 20000	PC 9 T	PC 13 T	PC 18 T	PC 25 T
Distance to center of gravity (mm)		385	401	186	391	398	398
Hoedanigheid							
Max. bereik (mm)		700	700	260	700	700	700
Capaciteit (kg)		16000	20000	9000	13000	18000	22000
Gewicht en afmetingen							
Totale lengte (mm)	i1	943	943	425	945	943	985
Totale hoogte (mm)	h17	1068	1208	960	1055	1208	1258
Breedte (mm)		830	830	815	800	830	850
Gewicht (kg)		340	335	129	305	340	460
Operationele parameters							
Machine-apparatuur		×	×	×	×	×	×

Machine compatibiliteit		JH 16000	JH 20000	PC 9 T	PC 13 T	PC 18 T	PC 25 T
Referentienummer E-RECO		52702450	52702460	939970	53008009	53011879	53008289
MHT 10135 ST5		X	-	-	-	-	-
MHT 10160 ST5		X	-	-	-	-	-
MHT 10200 ST5		-	X	-	-	-	-
MHT 11250 ST5		-	-	-	-	-	X
MHT 12330		-	-	-	-	-	X
MHT-X 790		-	-	X	-	-	-
MHT-X 10135 ST3A		X	-	-	-	-	-
MHT-X 10160 ST3A		X	-	-	-	-	-
MHT-X 10200 ST3A		-	X	-	-	-	-
MHT-X 11250 ST3A		-	-	-	-	-	X
MHT-X 12330		-	-	-	-	-	X
MRT 2260		-	-	X	-	-	-
MRT 2570		-	-	X	-	-	-
MRT 2660		-	-	X	-	-	-
MRT 3060		-	-	X	-	-	-
MRT 3570		-	-	X	-	-	-
MRT 3570 ES		-	-	X	-	-	-
MRT-X 2260		-	-	X	-	-	-
MRT-X 2570		-	-	X	-	-	-
MRT-X 2660		-	-	X	-	-	-
MRT-X 3060		-	-	X	-	-	-
MRT-X 3570		-	-	X	-	-	-
MRT-X 3570 ES		-	-	X	-	-	-
MHT 790 OLD		-	-	X	-	-	-
MHT 10130 OLD		-	-	-	X	-	-
MHT 10180 OLD		-	-	-	-	X	-
MHT 10230 OLD		-	-	-	-	-	X
MRT 2470 Privilege Plus OLD		-	-	X	-	-	-
MRT-X 2470 Privilege Plus OLD		-	-	X	-	-	-

TABEL VAN SYMBOLEN					
	Geen aanleg vereist		Hydraulische leiding		Hydraulische retour naar tank
	Elektrische voorbereiding		Voorpositionering platform		Voorpositionering bandenlichter, cilinderlichter



Hoofdkantoor

B.P. 249 - 430 rue de l'Aubinière

44150 Ancenis Cedex - Frankrijk

Tel.: 00 33 (0)2 40 09 10 11 - Fax: 00 33 (0)2 40 09 10 97

www.manitou.com



Deze brochure beschrijft versies en configuratie-opties voor Manitou-producten die met verschillende apparatuur kunnen worden uitgerust. De uitrusting die in deze brochure wordt beschreven, kan standaard, optioneel of niet leverbaar zijn, afhankelijk van de uitvoering. Manitou behoudt zich het recht voor om de weergegeven en beschreven specificaties op elk moment en zonder kennisgeving vooraf te wijzigen. De fabrikant is niet aansprakelijk voor de gegeven specificaties. Neem voor meer informatie contact op met uw Manitou-dealer. Niet-contractueel document. De productbeschrijvingen kunnen afwijken van de werkelijke producten. De lijst met specificaties is niet allesomvattend. De logo's en visuele identiteit van het bedrijf zijn eigendom van Manitou en mogen niet zonder toestemming worden gebruikt. Alle rechten voorbehouden. De foto's en diagrammen in deze brochure zijn uitsluitend bedoeld voor raadpleging en informatie.

MANITOU BF SA - Naamloze vennootschap met raad van bestuur - Aandeelkapitaal: 39.668.399 euro - 857 802 508 RCS Nantes