

Technische fiche :

KLASSIEKE BALENKLEM



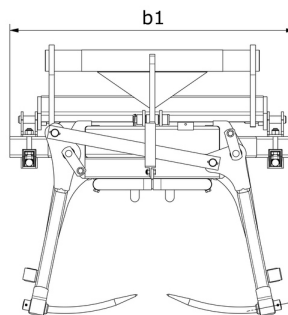
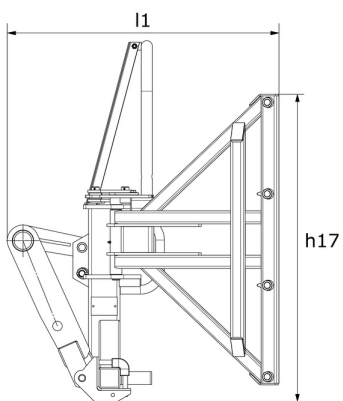
Benefits



- Eenvoudig te gebruiken en efficiënt accessoire.
- Hanteert een ronde baal of tot 2 rechthoekige balen.
- Afgeronde smeedijzeren tanden die een nauwkeurige en schone penetratie in het materiaal bieden.
- Optioneel: bajonettandhouder 2 tanden (680 mm, Ø 35) die een uitstekende stabiliteit garanderen tijdens het hanteren van rechthoekige balen.

Technical characteristics

- Tandens 2x3 of 2x4.
- Gesynchroniseerde sluiting.
- Uitstekende hefcapaciteit van 1000 of 1200 kg aan 800 mm.
- Hanteert 1 ronde baal met een Ø van 1,8 m maximum voor 2x4 en Ø 1.5 van 2 m voor 2x3.
- Hanteert 2 rechthoekige balen met een maximale hoogte van 0,8 m elk.







Klassieke balenklem - Tekening met afmetingen



Hoedanigheid		CLBR 2x3	PBG 2x4
Capaciteit (kg)		1200	1000
Gewicht en afmetingen			
Totale lengte (mm)	11	1082	1031
Lengte vorken (mm)	l	335	-
Totale hoogte (mm)	h17	1382	1381
Breedte (mm)		1090	1300
Gewicht (kg)		235	262
Lengte armen (mm)		700	600
Operationele parameters			
Machine-apparatuur			
Hydraulisch systeem		Ja	Ja
Tanden / Vingers		2 / 3	2 / 4
Opening minimum (mm)		186	112
Opening maximum (mm)		1960	1776
Minimum spreiding vorken (mm)	b5	1001	966
Maximum spreiding vorken (mm)	b5	2046	1855

Machine compatibiliteit	CLBR 2x3	PBG 2x4
Referentienummer	52001013	757612
ALT950	X	X
ALT950	X	X
MLA-T 533-145 V+ - ST5	X	X
MLT 420-60 H	X	X
MLT 625-75 H	X	X
MLT 630-115	X	X
MLT 630-115 V	X	X
MLT 630-115 V CP	X	X
MLT 635-130 PS+	X	X
MLT 635-140 V+	X	X
MLT 730-115 V	X	X
MLT 730-115 V CP	X	X
MLT 733-115	X	X
MLT 733-115 LSU	X	X
MLT 737-130 PS+	X	X
MLT 741-130 PS+	X	X
MLT 741-140 V+	X	X
MLT 841-145 PS+	X	X
MLT 940-140 V+	X	X
MLT 961-160 V+ L	X	X
MLT 1041-145 PS+L	X	X
MLFX 625-75 H	X	X
MLFX 732	X	X
MLFX 735 T LSU	X	X
MLFX 737-130 PS+	X	X
MLFX 741-140 V+	X	X
MLFX 841 - 145 PS+	X	X
MLFX 961-160 V+ L	X	X
MLFX 1041-145 PS+L	X	X
MLT 630-105 ST4 OLD	X	X
MLT 630-105 V CP ST4 OLD	X	X
MLT 630-105 V ST4 OLD	X	X
MLT 635-130 PS+ ST4 OLD	X	X
MLT 635-140 V+ ST4 OLD	X	X
MLT 730-115 V CP ST4 OLD	X	X
MLT 730-115 V ST4 OLD	X	X
MLT 733-115 LSU ST4 OLD	X	X
MLT 733-115 ST4 OLD	X	X
MLT 737-130 PS+ ST4 OLD	X	X
MLT 840-145 PS+ OLD	X	X
MLT 845-100 H OLD	X	X
MLT 845-120 OLD	X	X
MLT 961-145 V+ L OLD	X	X
MLT 1040-145 PS+ L OLD	X	X
MLFX 840-140 PS+ OLD	X	X
MLFX 845-120 OLD	X	X
MLFX 845-120 H OLD	X	X
MLFX 961-145 V+ L OLD	X	X
MLFX 1040-140 PS+ L OLD	X	X

TABEL VAN SYMBOLEN

	<p>Geen aanleg vereist</p>		<p>Hydraulische leiding</p>		<p>Hydraulische retour naar tank</p>
	<p>Elektrische voorbereiding</p>		<p>Voorpositionering platform</p>		<p>Voorpositionering bandenlichter, cilinderlichter</p>



Hoofdkantoor

B.P. 249 - 430 rue de l'Aubinière

44150 Ancenis Cedex - Frankrijk

Tel.: 00 33 (0)2 40 09 10 11 - Fax: 00 33 (0)2 40 09 10 97

www.manitou.com



Deze brochure beschrijft versies en configuratie-opties voor Manitou-producten die met verschillende apparatuur kunnen worden uitgerust. De uitrusting die in deze brochure wordt beschreven, kan standaard, optioneel of niet leverbaar zijn, afhankelijk van de uitvoering. Manitou behoudt zich het recht voor om de weergegeven en beschreven specificaties op elk moment en zonder kennisgeving vooraf te wijzigen. De fabrikant is niet aansprakelijk voor de gegeven specificaties. Neem voor meer informatie contact op met uw Manitou-dealer. Niet-contractueel document. De productbeschrijvingen kunnen afwijken van de werkelijke producten. De lijst met specificaties is niet allesomvattend. De logo's en visuele identiteit van het bedrijf zijn eigendom van Manitou en mogen niet zonder toestemming worden gebruikt. Alle rechten voorbehouden. De foto's en diagrammen in deze brochure zijn uitsluitend bedoeld voor raadpleging en informatie.

MANITOU BF SA - Naamloze vennootschap met raad van bestuur - Aandeelkapitaal: 39.668.399 euro - 857 802 508 RCS Nantes