

Technische fiche :

# PELICAANBAK (MET GELASTE TANDEN)



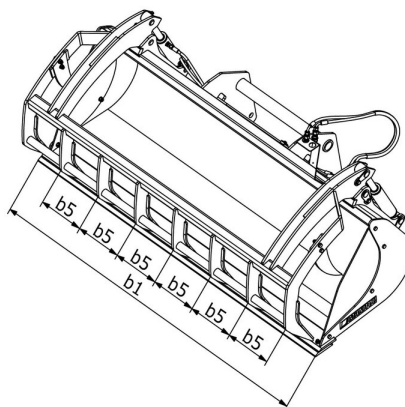
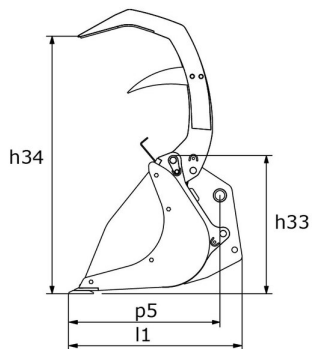
## Benefits








- Robuust en veelzijdig bak bijzonder geschikt voor melkveebedrijven en andere landbouwtoepassingen.
- Volledige opening >90° en krachtige klauw om langs muurranden te kunnen werken.
- Perfect om losse mest, silage,... te verhandelen.
- Onmisbaar werktuig voor veeteeltbedrijven.

## Technical characteristics

- Gelaste WE-tanden.
- Verhandeling van materialen met een dichtheid  $\leq 1000$  kg/m<sup>3</sup>.
- Afnembare zijwanden, anti-morsbescherming en standaard uitgerust met vastgebouwde slijtstuk uit 500 HB .
- Versterkte constructie (basis, mes en grijper).
- Beschermd cilinders, alle assen met een "construction"afwerking.







Pelicaanbak (met gelaste tanden) - Tekening met afmetingen




Technische kenmerken		BG 1500 / 600 WE	BG 1500 / 850 WE	BG 1850 / 1050 DA WE50 DA WE	BG 2100 / 1200 WE	BG 2300 / 1350 WE	BG 2450 / 1400 WE	BG 2450 / 1700 WE
Distance to center of gravity (mm)		357	482	550	485	486	488	1021
<b>Hoedanigheid</b>								
Stapelcapaciteit (l)		550	850	1059	1200	1335	1426	1695
Slagcapaciteit (l)		-	521	650	740	813	868	1150
<b>Gewicht en afmetingen</b>								
Totale lengte (mm)	l1	1142	1263	1288	1280	1280	1280	1377
Totale hoogte (mm)	h17	798	1039	1033	1032	1031	1033	1124
Geopende grijphoogte (mm)	h34	1450	1777	1776	1776	1776	1776	1979
Breedte (mm)		1500	1500	1850	2100	2300	2450	2450
Diepte (mm)	p5	829	944	1020	941	941	941	1021
Gewicht (kg)		382	580	696	745	785	813	895
<b>Operationele parameters</b>								
Machine-apparatuur								
Hydraulisch systeem		Ja	Ja	Ja	Ja	Ja	Ja	Ja
Tanden / Vingers		6	6 / 2	7 / 2	8 / 2	8 / 2	8 / 2	9 / 2
Minimum spreiding vorken (mm)	b5	-	274	285	280	308.80	330.30	-
Maximum spreiding vorken (mm)	b5	-	274	285	280	308.80	330.30	-
<b>Andere gegevens inzake hulpstukken</b>								
Slijtplaat met bouten (LDR)		-	Standaard	Standaard	Standaard	Standaard	Standaard	Standaard
Hardheid slijtplaat		-	500	500	500	500	500	500

Machine compatibiliteit	BG 1500 / 600 WE	BG 1500 / 850 WE	BG 1850 / 1050 DA WE50 DA WE	BG 2100 / 1200 WE	BG 2300 / 1350 WE	BG 2450 / 1400 WE	BG 2450 / 1700 WE
Referentienummer	-	52651959	52647326	52647328	52647330	52647332	52549720
Referentievorkenbord schranklader	-	52651960	-	-	-	-	-
All-Tach®	52736705	-	-	-	-	-	-
4 point Camage	52742062	-	-	-	-	-	-
Euro Camage	52742063	-	-	-	-	-	-
MLA-T 533-145 V+ - ST5	-	-	-	-	X	X	X
MLT 420-60 H	-	X	-	-	-	-	-
MLT 625-75 H	-	-	X	-	-	-	-
MLT 630-115	-	-	-	X	X	X	-
MLT 630-115 V	-	-	-	X	X	X	-
MLT 630-115 V CP	-	-	-	X	X	X	-
MLT 635-130 PS+	-	-	-	-	-	X	X
MLT 635-140 V+	-	-	-	-	-	X	X
MLT 730-115 V	-	-	-	X	X	X	-
MLT 730-115 V CP	-	-	-	X	X	X	-
MLT 733-115	-	-	-	-	-	X	X
MLT 733-115 LSU	-	-	-	-	-	X	X
MLT 737-130 PS+	-	-	-	-	-	X	X
MLT 841-145 PS+	-	-	-	-	-	X	X
MLT 940-140 V+	-	-	-	-	-	X	X
MLT 1041-145 PS+L	-	-	-	-	-	X	X
MLT 630-105 ST4 <b>OLD</b>	-	-	-	X	X	X	-
MLT 630-105 V CP ST4 <b>OLD</b>	-	-	-	X	X	X	-
MLT 635-130 PS+ ST4 <b>OLD</b>	-	-	-	-	-	X	X
MLT 635-140 V+ ST4 <b>OLD</b>	-	-	-	-	-	X	X
MLT 730-115 V CP ST4 <b>OLD</b>	-	-	-	X	X	X	-
MLT 730-115 V ST4 <b>OLD</b>	-	-	-	X	X	X	-
MLT 733-115 LSU ST4 <b>OLD</b>	-	-	-	-	-	X	X
MLT 733-115 ST4 <b>OLD</b>	-	-	-	-	-	X	X
MLT 737-130 PS+ ST4 <b>OLD</b>	-	-	-	-	-	X	X
MLT 840-145 PS+ <b>OLD</b>	-	-	-	-	-	X	X
MLT 845-100 H <b>OLD</b>	-	-	-	-	-	X	X
MLT 845-120 <b>OLD</b>	-	-	-	-	-	X	X
MLT 1040-145 PS+ L <b>OLD</b>	-	-	-	-	-	X	X
MLT 840-140 PS+ <b>OLD</b>	-	-	-	-	-	X	X
MLT 845-120 <b>OLD</b>	-	-	-	-	-	X	X
MLT 845-120 H <b>OLD</b>	-	-	-	-	-	X	X
MLT 1040-140 PS+ L <b>OLD</b>	-	-	-	-	-	X	X

TABEL VAN SYMBOLEN

	<p>Geen aanleg vereist</p>		<p>Hydraulische leiding</p>		<p>Hydraulische retour naar tank</p>
	<p>Elektrische voorbereiding</p>		<p>Voorpositionering platform</p>		<p>Voorpositionering bandenlichter, cilinderlichter</p>



**Hoofdkantoor**

B.P. 249 - 430 rue de l'Aubinière

44150 Ancenis Cedex - Frankrijk

Tel.: 00 33 (0)2 40 09 10 11 - Fax: 00 33 (0)2 40 09 10 97

[www.manitou.com](http://www.manitou.com)



Deze brochure beschrijft versies en configuratie-opties voor Manitou-producten die met verschillende apparatuur kunnen worden uitgerust. De uitrusting die in deze brochure wordt beschreven, kan standaard, optioneel of niet leverbaar zijn, afhankelijk van de uitvoering. Manitou behoudt zich het recht voor om de weergegeven en beschreven specificaties op elk moment en zonder kennisgeving vooraf te wijzigen. De fabrikant is niet aansprakelijk voor de gegeven specificaties. Neem voor meer informatie contact op met uw Manitou-dealer. Niet-contractueel document. De productbeschrijvingen kunnen afwijken van de werkelijke producten. De lijst met specificaties is niet allesomvattend. De logo's en visuele identiteit van het bedrijf zijn eigendom van Manitou en mogen niet zonder toestemming worden gebruikt. Alle rechten voorbehouden. De foto's en diagrammen in deze brochure zijn uitsluitend bedoeld voor raadpleging en informatie.

MANITOU BF SA - Naamloze vennootschap met raad van bestuur - Aandeelkapitaal: 39.668.399 euro - 857 802 508 RCS Nantes